

スマートフォンアプリによる町防災情報配信サービスを開始します！

令和4年
8月1日
運用開始

防災行政情報配信アプリ ふじみ防災行政ナビ



※ ダウンロード方法詳細は、裏面を参照



iPhone用



Android用



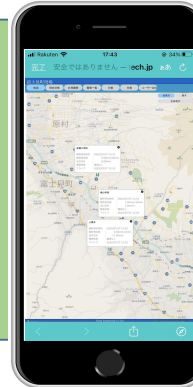
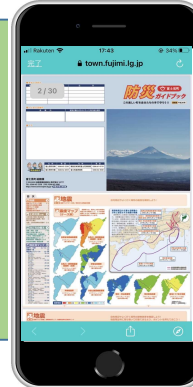
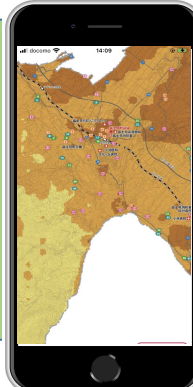
町の防災情報を手軽に入手！

災害モード

ハザードマップ

防災ガイドブック

雨量情報



「ふじみ防災行政ナビ」は、防災情報や暮らしに関する行政情報を誰でも手軽に入手できるスマートフォン用アプリケーションです。

- ・文字、音声、画像などを組み合わせてわかりやすく情報配信
- ・各種コンテンツの閲覧にも対応

各種行政情報

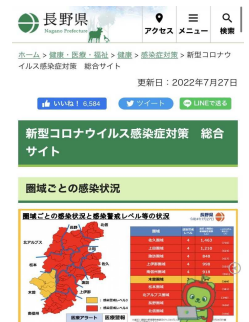


防災情報はもちろん
行政情報も充実！



令和4年度 富士見町役、社会の動向一覧表		
月	日	内容
1	1	令和4年度 富士見町役、社会の動向一覧表
1	2	令和4年度 富士見町役、社会の動向一覧表
1	3	令和4年度 富士見町役、社会の動向一覧表
1	4	令和4年度 富士見町役、社会の動向一覧表
1	5	令和4年度 富士見町役、社会の動向一覧表
1	6	令和4年度 富士見町役、社会の動向一覧表
1	7	令和4年度 富士見町役、社会の動向一覧表
1	8	令和4年度 富士見町役、社会の動向一覧表
1	9	令和4年度 富士見町役、社会の動向一覧表
1	10	令和4年度 富士見町役、社会の動向一覧表
1	11	令和4年度 富士見町役、社会の動向一覧表
1	12	令和4年度 富士見町役、社会の動向一覧表

名称	電話番号
富士見町役 (代表)	0266-62-2000
富士見町コミュニティ・プラザ	0266-62-7900
富士見町民センター	0266-62-2000
富士見町戸政事務所	0266-64-2044
富士見町役場	0266-62-7900



防災情報配信アプリ「ふじみ防災行政ナビ」初期設定要領

①-1 アプリをインストール 【QRコード読み取り】




①-2 アプリをインストール 【アプリストアから検索】

AppStoreまたはGooglePlayで
「ライフビジョン」と検索



② ログイン方法を選択

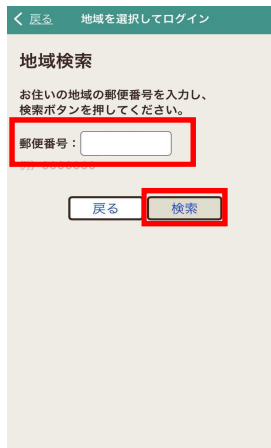
 ← 表示されるアイコン

アイコンをタップしてアプリ
を開き、「地域を選択してロ
グイン」を選択しタップする。



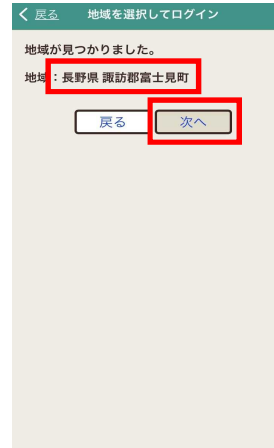
③ 町内の郵便番号を入力

※町外在住者等は町内の受信
を希望する地区の郵便番号
を入力



④ 「富士見町」の表示を 確認し「次へ」をタップ

※ 町外の郵便番号等が入力
された場合、「富士見町」
が正しく表示されません。



⑤ 受信を希望する地域を選択

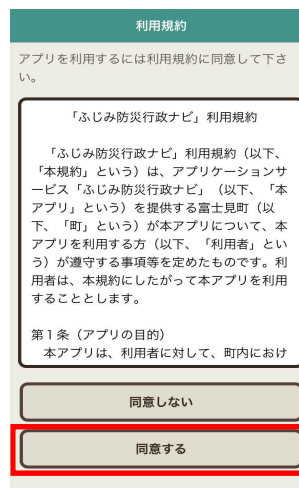
「全ての地域」もしくは
「富士見」「本郷」「落合」
「境」のいずれかを選択し、
「決定」をタップする。
(複数選択不可)



⑥ 「はい」をタップ 利用規約の確認へ進む。



⑦ 「同意する」をタップ 利用規約を確認し、「同意す る」をタップする。



⑧ 初期設定完了 トップページが表示される。

